

Vade-mecum pour l'accueil de réfugiés en provenance d'Ukraine

Version du 1^{er} avril 2022

Le présent document se veut être une première source d'informations quant aux modalités d'accueil des réfugiés en provenance d'Ukraine. Il sera complété en fonction des questions qui nous reviendront du terrain et des informations qui nous seront transmises par les différents acteurs fédéraux, régionaux et locaux.

Si vous ne trouvez pas réponse à vos questions dans ces pages, vous pouvez :

- Consulter le site internet www.info-ukraine.be/fr
- Contacter, de préférence par mail, le Point de Contact Local de la Ville de Gembloux :
Benoît MALISOUX
Cabinet du Bourgmestre
Coordinateur Planification d'Urgence
081/625.551 - benoit.malisoux@gembloux.be

Titre 1. Informations générales	Page 2
Titre 2. Barrière de la langue et communication	Page 4
Titre 3. Démarches administratives à effectuer	Page 5
Titre 4. Accueillir des réfugiés à son domicile	Page 7
Titre 5. Aides sociales	Page 9
Titre 6. Assurances diverses	Page 10
Titre 7. Situation bancaire	Page 11
Titre 8. La situation des enfants	Page 12
Titre 9. Mobilité, permis de conduire et usage d'un véhicule	Page 13
Titre 10. Marché du travail et emploi	Page 15
Titre 11. Contacts utiles	Page 16

Annexes :

- Démarches administratives pas à pas (en cours de traduction)
- Aides diverses
- L'aide sociale – Version française
- L'aide sociale – Version ukrainienne
- Pictogrammes d'aide à la communication
- Temps de rencontre entre réfugiés

Titre 1. Informations générales

Actuellement, ce sont plus de 70 réfugiés qui sont hébergés au sein d'une trentaine de familles gembloutoises.

La vidéo accessible à l'aide du lien suivant <https://youtu.be/SLD9biGNX0w> présente de manière générale le parcours administratif d'accueil des réfugiés et comment envisager d'organiser l'accueil de ceux-ci au sein du domicile.

Combien d'Ukrainiens viendront en Belgique ?

Tout dépendra de la durée et de l'ampleur du conflit en Ukraine. A ce stade, il est estimé que 4 à 7 millions d'Ukrainiens vont quitter leur pays dont 200.000 pourraient être orientés vers la Belgique. Pour la seule Province de Namur, cela pourrait représenter près de 6.000 personnes.

Pendant combien de temps les Ukrainiens resteront-ils ?

Personne ne peut le dire et cela dépendra de la durée du conflit et de ses conséquences. Il faut toutefois s'attendre à ce que les réfugiés restent plusieurs mois en Belgique.

Quel est le statut des Ukrainiens arrivant en Belgique ?

En temps normal, les Ukrainiens peuvent voyager sans visa. A leur arrivée en Belgique, ils peuvent faire une déclaration d'arrivée à la commune s'ils ont un passeport biométrique. Ils restent toutefois à ce moment-là sans accès à l'assurance maladie ou à l'aide sociale.

Face au conflit en Ukraine, une Protection Temporaire est accordée aux réfugiés en provenance de ce pays. Cette Protection Temporaire obtenue à Bruxelles permet aux Ukrainiens d'obtenir auprès de leur administration communale de résidence un titre de séjour Carte A d'un an prolongeable. Les personnes ayant ce statut ont alors accès à tous les droits d'un étranger en séjour légal : admission sur le marché du travail, accès aux services sociaux, etc... Les enfants peuvent également être scolarisés.

La priorité pour les réfugiés qui arrivent sur le territoire est donc d'aller à Bruxelles obtenir pour obtenir le document de Protection Temporaire.

Comment les réfugiés seront-ils orientés vers une commune d'hébergement ?

Fedasil les orientera au départ du Centre d'enregistrement situé au Palais 8 de Brussels Expo au Heysel. En théorie, lorsqu'une proposition d'hébergement est concordante avec les besoins des réfugiés, l'administration communale en est informée afin d'organiser la prise en charge des réfugiés par les hébergeurs.

A Gembloux, il a été décidé de privilégier un accueil les mardi et mercredi.

Comment les réfugiés rejoignent-ils leur lieu d'hébergement ?

De manière générale, des cars sont utilisés afin de permettre le déplacement par groupe. Certains disposent toutefois de leur propre véhicule et se déplacent avec celui-ci. De manière plus exceptionnelle, il peut arriver que les réfugiés voyagent depuis Bruxelles en taxi ou en train.

A Gembloux, lorsqu'ils arrivent en car, ils sont orientés vers un point d'accueil centralisé (le Centre Sportif de l'Orneau) où ils pourront être pris en charge par leurs hébergeurs.

Titre 2. Barrière de la langue et communication

Quelles langues parle un Ukrainien ?

Les personnes originaires d'Ukraine parlent ukrainien et souvent le russe. Les Ukrainiens les plus jeunes ont parfois une connaissance basique de l'anglais.

Quels outils peuvent aider à communiquer ?

Les outils de traduction en ligne, notamment les deux présentés ci-dessous, peuvent s'avérer efficaces :

- <https://www.microsoft.com/en-us/translator/apps/>
- <https://www.bing.com/translator>

Une application ludique basée sur l'échange d'informations par le biais d'illustrations vous est proposée via le lien suivant : <https://uk-fr.glideapp.io/>

Un livret du même genre édité par l'association Accompagnement des Elèves en Situation de Handicap (AESH) est également proposé en annexe.

Par quel biais un Ukrainien peut-il apprendre le français ?

Le Groupe Alpha Gembloux met en place des groupes d'apprentissage du français à destination des réfugiés. Informations complémentaires et inscriptions via le 0470/94.28.96 ou aux coordonnées du Groupe Alpha Gembloux reprises en fin de document.

Une application gratuite en ligne permet également d'apprendre le français :

https://www.skilleos.com/cours/apprendre-francais-fle-en-ligne-en-ukrainien?utm_source=Facebook&utm_medium=post&utm_campaign=ukraine&utm_content=gratuit

Titre 3. Démarches administratives à effectuer

Le Setis wallon a communiqué une brève explication des démarches administratives et services utiles aux ressortissants ukrainiens arrivés sur le territoire belge, en ukrainien et en russe : <https://setisw.com/infos-ukr/>

Que doivent faire les réfugiés qui arrivent en Belgique et qui ne disposent pas de lieu d'accueil ?

Munis de leurs papiers d'identité, ils doivent se présenter en personne au Centre d'enregistrement situé au Palais 8 de Brussels Expo au Heysel afin d'obtenir la Protection Temporaire. Il est désormais possible de prendre un rendez-vous en vue de cet enregistrement via le site <https://register-ukraine.be/fr>

Le centre d'enregistrement les orientera également vers un lieu d'hébergement en recourant éventuellement aux propositions citoyennes d'hébergement.

Lorsqu'ils sont en possession de la Protection Temporaire, ils peuvent se présenter auprès du Service Etranger de l'administration communale afin de solliciter un titre de séjour Carte A précédé de la délivrance du document « Annexe 15 ».

Que doivent faire les réfugiés qui arrivent en Belgique et qui disposent déjà d'un lieu d'accueil?

Il est demandé aux Ukrainiens qui bénéficient déjà d'une offre de logement (famille, connaissance, etc.) de patienter avant de se présenter au Centre d'enregistrement de manière à laisser la priorité aux personnes vulnérables. Cela est sans impact sur leur situation personnelle.

Quand ils le souhaitent, munis de leurs papiers d'identité, ils doivent se présenter en personne au Centre d'enregistrement situé au Palais 8 de Brussels Expo au Heysel afin d'obtenir la Protection Temporaire. Il est désormais possible de prendre un rendez-vous en vue de cet enregistrement via le site <https://register-ukraine.be/fr>

Lorsqu'ils sont en possession de la Protection Temporaire, ils peuvent se présenter auprès du Service Etranger de l'administration communale afin de solliciter un titre de séjour Carte A précédé de la délivrance du document « Annexe 15 ».

Que doit faire un réfugié qui n'a pas obtenu l'attestation de Protection Temporaire malgré son passage à Bruxelles ?

En raison de l'afflux massif de réfugiés entre le 4 et le 13 mars 2022, les procédures de délivrance des attestations n'ont parfois pas été effectuées valablement. Certains réfugiés n'ont donc pas obtenu leur attestation de Protection Temporaire.

Si un réfugié n'a pas reçu son attestation et que ses empreintes digitales n'ont pu être prises lors de son passage à Bruxelles, il sera invité à se représenter au bureau de Fedasil.

Si un réfugié n'a pas reçu son attestation mais que ses empreintes digitales ont été prises lors de son passage à Bruxelles, il recevra l'attestation par mail.

Quelle est la procédure à suivre par les réfugiés pour obtenir leurs papiers ?

Un document de synthèse en français, ukrainien et russe est disponible dans les annexes.

Etape 1 : Obtention de la protection temporaire auprès de Fedasil.

Etape 2 : Enregistrement auprès de l'administration communale et obtention du document « Annexe 15 ».

Etape 3 : Enregistrement auprès du C.P.A.S. à l'aide du document « Annexe 15 ».

Etape 4 : Contrôle de domicile par la Police.

Etape 5 : Convocation à l'administration communale pour finaliser le dossier et obtenir les papiers.

A quoi sert le document « Annexe 15 » délivrée par l'administration communale ?

Le document « Annexe 15 » permet au réfugié de bénéficier de certains droits, dont l'accès au marché du travail, sans devoir attendre l'enquête de résidence qui est initiée dans le cadre de l'octroi de son titre de séjour « Carte A ».

Que doivent faire les réfugiés une fois obtenu le document « Annexe 15 » ou leur titre de séjour Carte A ?

Les Ukrainiens disposant d'un document « Annexe 15 » ou d'un titre de séjour Carte A peuvent se présenter auprès du CPAS afin d'obtenir un accompagnement social, solliciter un revenu d'intégration, s'inscrire à l'assurance maladie obligatoire,...

Il est important de savoir que la procédure d'obtention de la Carte A peut durer entre 8 et 10 semaines d'où la délivrance du document « Annexe 15 » couvrant cette période transitoire et ouvrant déjà une série de droits.

De quoi doivent disposer les réfugiés lorsqu'ils se présentent à l'administration communale ?

Les réfugiés doivent se présenter à la commune munis de tous leurs papiers d'identité ou des documents utiles à leur enregistrement (passeport, acte de naissance, composition de famille,...). Ils doivent également disposer de photos d'identité récentes et conformes.

Si les réfugiés ne disposent pas de photos, il faudra en faire réaliser chez un photographe ou dans une machine automatique. Une réflexion est en cours quant aux modalités de paiement de celles-ci.

Un réfugié est-il domicilié à l'adresse de son hébergeur ?

Oui mais sans être intégré à la composition de famille de l'hébergeur. Cette opération est donc sans impact administratif ou fiscal pour l'hébergeur.

Titre 4. Accueillir des réfugiés à son domicile

Quels sont les critères pour pouvoir accueillir des Ukrainiens ?

Il n'existe aucun critère ou exigence spécifique. Le logement proposé doit non seulement être sûr mais aussi de bonne qualité et offrir un certain confort. Les personnes doivent pouvoir être accueillies correctement, en toute sécurité et sans faire l'objet d'abus au sein des foyers proposés.

L'hébergeur doit consentir à ce que le casier judiciaire de chaque membre majeur du ménage puisse être consulté par son administration communale avant l'attribution de réfugiés.

Comment l'hébergeur est-t-il mis en contact avec les réfugiés ukrainiens ?

Les propositions d'hébergement sont enregistrées sur une plate-forme fédérale utilisée par Fedasil. Lorsqu'une correspondance est trouvée entre une demande et une offre, l'administration communale en est informée. Elle prend alors contact avec l'hébergeur retenu afin de mettre en place l'accueil.

Quand l'hébergeur est-t-il mis en contact avec les réfugiés ukrainiens ?

En cas de correspondance, l'information est au mieux communiquée à l'administration communale en fin de matinée, au pire en début d'après-midi, pour une prise en charge le même jour en soirée.

L'hébergeur est donc sollicité le jour-même de l'arrivée de réfugiés à son domicile.

Pendant combien de temps les réfugiés resteront chez leurs hébergeurs ?

Les réfugiés souhaitent en grande majorité retourner au plus vite en Ukraine. L'objectif actuel est de répondre à l'urgence puis, en fonction des besoins, d'accorder aux réfugiés un lieu de séjour durable en leur permettant idéalement d'accéder au marché régulier du logement.

L'accueil à domicile pourrait toutefois être de plusieurs semaines à plusieurs mois.

Que faire si le « courant ne passe pas » avec les personnes hébergées ?

Il est possible que des difficultés surviennent au cours de la période d'accueil et qu'un départ anticipé doive être envisagé. Cela est bien sûr toujours possible. Dans ce cas, l'hébergeur ou l'hébergé doit contacter l'administration communale afin de convenir du transfert vers un autre lieu d'hébergement.

Qu'en est-il de l'inscription des réfugiés au domicile ?

Le ou les réfugiés seront inscrits à l'adresse de l'hébergeur. Toutefois, ils apparaîtront sous un autre statut et ne seront donc pas repris dans la composition de famille de l'hébergeur. Cette inscription est donc sans impact pour la situation familiale et les allocations éventuelles de l'hébergeur.

La Police effectue-t-elle une enquête ou une inspection dans le cadre de l'accueil de réfugiés à domicile ?

Tout comme cela se fait lors d'un changement de domicile, l'agent de quartier doit procéder au contrôle de la domiciliation, c'est-à-dire constater que les personnes sont bien présentes à l'adresse mentionnée. Cette opération est sans incidence pour les hébergeurs.

L'accueil de réfugiés a-t-il un impact sur les assurances habitation et familiale ?

Toutes les garanties restent d'application. En effet, les Ukrainiens qui sont accueillis sont mis sur un pied d'égalité avec les autres assurés. Les réfugiés sont automatiquement coassurés pour leur responsabilité envers les tiers.

Les réfugiés peuvent-ils s'impliquer dans les tâches ménagères et l'entretien de la maison ?

La règle du bien-vivre ensemble doit s'appliquer et chacun peut contribuer comme il se doit à l'entretien des espaces de vies.

Fairwork Belgium propose les petits visuels ci-dessous en la matière :



#StandWithUkraine

Il y a de grandes chances que ton invité ukrainien, par gratitude, souhaite contribuer aux tâches ménagères.

Bien qu'en principe aider aux tâches quotidiennes soit possible, il est souvent difficile de définir la frontière avec un réel travail domestique.

Si tu as besoin de davantage d'aide pour les tâches quotidiennes, opte pour la solution la plus appropriée. Ne laisse pas ton invité assumer tout ce travail.



#StandWithUkraine

L'aide apportée par ton invité ne peut être une alternative aux services d'une agence de titres-services. Si tu utilises ce service, continue à le faire.

La garde des enfants par ton invité n'est aussi possible que dans une mesure très limitée. Il ne peut s'agir d'une alternative à un service de garde d'enfants ou aux activités extra-scolaires.



#StandWithUkraine

Si malgré tout ton invité accomplit tout le travail ménager alors il/elle est un travailleur domestique. Cela veut dire que l'ensemble des dispositions du droit du travail doit être respecté (salaire minimum, jours de congé, etc.).

Inscris ton travailleur auprès de la sécurité sociale. De cette manière, tu te protèges aussi.

En cas d'accident de travail, tu devras assumer tous les frais, à moins d'avoir inscrit ton travailleur comme travailleur domestique et d'avoir souscrit une assurance accident de travail.



#StandWithUkraine

Mettre les choses au clair assure une bonne relation avec ton invité et, de cette manière, tu évites les problèmes.

Tu as des questions sur la déclaration d'occupation de ton invité venant d'Ukraine ? Prends contact avec la Sécurité Sociale.

www.SocialSecurity.be

Titre 5. Aides sociales

Un document synthétique relatif à l'aide sociale se trouve en fin de document dans une version française et une version ukrainienne.

A quoi sert l' « Annexe 15 » délivrée par l'administration communale ?

Le document « Annexe 15 » permet au réfugié de bénéficier de certains droits, dont l'accès au marché du travail, sans devoir attendre l'enquête de résidence qui est initiée dans le cadre de l'octroi de son titre de séjour « Carte A ».

Que doivent faire les réfugiés une fois obtenu le document « Annexe 15 » ou leur titre de séjour Carte A ?

Les Ukrainiens disposant d'un document « Annexe 15 » ou d'un titre de séjour Carte A peuvent se présenter auprès du CPAS afin d'obtenir un accompagnement social, solliciter un revenu d'intégration, s'inscrire à l'assurance maladie obligatoire,... La Carte A leur permet également de postuler pour un emploi.

Il est important de savoir que la procédure d'obtention de la Carte A peut durer entre 8 et 10 semaines, d'où la délivrance du document « Annexe 15 » couvrant cette période transitoire.

Les réfugiés ont-ils droit aux allocations familiales ?

OUI. Les caisses d'allocations familiales ont reçu les indications nécessaires pour l'ouverture du droit aux allocations familiales en faveur des réfugiés. Une composition de famille sera nécessaire pour le dossier.

Les cinq caisses d'allocations familiales peuvent être contactées via les liens suivants :

- <https://www.famiwal.be/portail>
- <https://www.parentia.be/fr-WA>
- <https://www.camille.be/>
- <https://www.kidslife.be/fr/allocations-familiales/wallonie>
- <https://www.infino.be/fr>

Cette démarche est sans impact pour les allocations familiales des hébergeurs.

Existe-t-il un endroit où les réfugiés peuvent se retrouver pour tisser du lien social ?

Le Centre Culturel Atrium 57 et les partenaires sociaux de la Ville de Gembloux proposent différents temps de rencontre. Ceux-ci sont présentés dans les documents en annexe.

Titre 6. Assurances diverses

Les réfugiés ont-ils accès aux soins de santé et à un accompagnement psychologique ?

Les réfugiés ont droit à la mutuelle dès l'obtention d'un titre de séjour (Carte A). Dans l'attente de l'obtention de ce titre de séjour, l'aide médicale urgente est directement octroyée aux réfugiés par le C.P.A.S. pour autant qu'ils disposent du statut de protection temporaire.

Une fois le titre de séjour (Carte A) obtenu, les réfugiés doivent s'inscrire au régime d'assurance maladie obligatoire. Cette inscription leur donnera alors droit aux soins de santé. Cet accès aux soins de santé permet notamment d'obtenir l'accompagnement psychologique éventuellement nécessaire suite au traumatisme de la guerre et de l'exode.

L'accueil de réfugiés a-t-il un impact sur l'assurance habitation de l'hébergeur ?

Non. Toutes les garanties restent d'application et les réfugiés qui sont accueillis sont mis sur un pied d'égalité avec les assurés.

L'assurance familiale de l'hébergeur couvre-t-elle les réfugiés ?

Oui. Les réfugiés sont automatiquement coassurés pour leur responsabilité envers les tiers.

Les réfugiés sont-ils assurés pour leur responsabilité envers la famille d'accueil ?

Lorsque des réfugiés sont accueillis au sein d'une famille, l'assurance de cette dernière les couvre pour leur responsabilité envers la famille d'accueil.

Un réfugié qui conduit la voiture de son hébergeur est-il assuré ?

Pour autant qu'il soit en ordre de permis de conduire, qu'il soit en tort ou non, le réfugié bénéficie des avantages de l'assurance de son hébergeur.

Il est recommandé aux hébergeurs de vérifier avec leur assureur quelles sont les conditions spécifiques de leur contrat (protection du conducteur, dégâts matériels, etc.).

L'éventuelle assurance hospitalisation de l'hébergeur s'applique-t-elle aux réfugiés hébergés ?

Non. L'assurance hospitalisation s'applique uniquement aux personnes renseignées dans le contrat.

Titre 7. Situation bancaire

Les réfugiés ont-ils accès au réseau bancaire ?

Les banques sont tenues d'octroyer aux réfugiés un service bancaire de base qui permet d'effectuer les opérations bancaires primaires : dépôt, retrait, paiement,....

Pour ce faire, le réfugié doit introduire une demande auprès d'un organisme bancaire en joignant le document « Annexe 15 » délivré par l'administration communale ou l'attestation de protection temporaire délivrée par Fedasil.

Titre 8. La situation des enfants

Les enfants peuvent-ils aller à l'école ?

Oui, les enfants peuvent être inscrits à l'école dès que la famille est enregistrée auprès de l'administration communale.

Comment procéder à l'inscription scolaire d'un enfant réfugié ?

Pour procéder à l'inscription scolaire, un parent peut se présenter spontanément dans l'une des écoles de Gembloux, tous réseaux confondus.

Si l'obtention du titre de séjour Carte A tarde, l'enfant peut être préinscrit à l'école et déjà fréquenter l'établissement scolaire choisi pour autant que les hébergeurs fournissent une déclaration sur l'honneur attestant de l'hébergement.

Les parents et bébés réfugiés peuvent-ils se présenter à une permanence ONE ?

Oui, celles-ci sont ouvertes gratuitement et des visites sur le lieu de vie peuvent également être envisagées.

Un bébé réfugié peut-il être inscrit dans un milieu d'accueil ?

Oui, les inscriptions en crèches peuvent se faire sur présentation du document Annexe 15 ou du titre de séjour Carte A.

Les places en milieux d'accueil restent toutefois une denrée rare. L'O.N.E. mène actuellement une réflexion à ce sujet.

Titre 9. Mobilité, permis de conduire et usage d'un véhicule

Le permis de conduire ukrainien est-il valable en Belgique ?

Pour autant qu'il dispose d'un permis encore valable en Ukraine, un réfugié peut conduire en Belgique avec son permis de conduire ukrainien pendant 185 jours. Au cours de cette période, il doit entreprendre les démarches nécessaires auprès de l'administration communale afin d'obtenir un permis de conduire belge.

La voiture de l'hébergeur peut-elle être conduite par le réfugié hébergé ? Qu'en est-il en cas d'accident ?

Oui pour autant que le réfugié soit titulaire d'un permis de conduire international en cours de validité.

Un réfugié qui conduit la voiture de son hébergeur est-il assuré ?

Pour autant qu'il soit en ordre de permis de conduire, qu'il soit en tort ou non, le réfugié bénéficie des avantages de l'assurance de son hébergeur.

Il est recommandé aux hébergeurs de vérifier avec leur assureur quelles sont les conditions spécifiques de leur contrat (protection du conducteur, dégâts matériels, etc.).

Existe-t-il des facilités pour l'usage des transports en commun ?

Des discussions sont en cours entre les différentes autorités compétentes afin de voir ce qui peut ou doit être mis en place afin de permettre aux réfugiés d'utiliser les transports en commun gratuitement ou à coûts réduits tant qu'ils sont sans revenus ou allocations.

Existe-t-il des aides au transport sur le territoire ?

Plusieurs offres de transport sont disponibles à Gembloux et présentées ci-dessous :



Un transport social ou médical à Gembloux ?

0474.36.64.21 / transport.social@cpas-gembloux.be



Pour quoi peut-on faire appel au transport social ?
se rendre aux rendez-vous médicaux,
accomplir des démarches administratives,
ou faire des courses ménagères.
Du lundi au vendredi de 8h à 16h30

Le coût du déplacement est de 0,3751€/km,
auxquels sont ajoutés :
soit 5€/heure dans l'entité gemblouoise,
soit 7€/heure hors entité gemblouoise.

081.61.49.64 ou 0477.62.02.46 / mcr.gembloux@croix-rouge.be



Transports vers les milieux médicaux uniquement
Transport sanitaire léger (VSL) :
Service de transport "assis", accessible à tous
Transport de personne à mobilité réduite (TPMR)
Réduction possible sur base de la récurrence, le BIM
et en fonction de l'aspect social.

081.62.50.98 / mobitwin.gembloux@mpact.be



Quels types de déplacements ?
- Tous les motifs de déplacement sont bons
(courses, loisirs, spectacles,...)
(excepté pour les rendez-vous médicaux)
Transport possible en soirée et pendant le week-end.
Combien ça coûte ?
- un abonnement annuel de 12 euros.
(réduit de 1/2 pour le dernier semestre)
- un défraiement kilométrique (0,36 €/km)

081.21.21.01



Transport de personnes à mobilité réduite (TPMR)
Au profit de personnes porteuses de handicap
Permet de se déplacer quand des problèmes de mobilité
rendent difficile, même temporairement,
l'utilisation des lignes de bus classiques
Offre de transport valable pour des déplacements médicaux,
professionnels, de loisirs, etc.
Tarification : alignée sur les prix des tickets de bus du TEC

Besoin d'autres informations ou de conseils ?

La Centrale de Mobilité se tient à votre disposition au **0800.822 90** pour vous fournir des informations sur les solutions de mobilité et trouver avec vous la formule la mieux adaptée

Titre 10. Marché du travail et emploi

Un réfugié peut-il travailler légalement pour gagner sa vie ?

Pour autant qu'il dispose d'un titre de séjour Carte A ou d'un document « Annexe 15 » dans l'attente de celui-ci, un réfugié peut postuler valablement à tout emploi vacant.

Le FOREM est-il impliqué dans l'accompagnement des réfugiés demandeurs d'emploi ?

Les réfugiés doivent en effet se présenter auprès des Maisons de l'Emploi ou du FOREM pour s'inscrire comme demandeurs d'emploi. Le FOREM mène également une réflexion sur un concept Emploi/Apprentissage de la langue pour les réfugiés.

Titre 11. Contacts utiles

Centre d'enregistrement réservé aux Ukrainiens

Brussels Expo – Palais 8 (Heysel)
Ouvert 7 jours/7 de 8h30 à 17h30
Accessible par la ligne 6 du métro – Arrêt Heysel

Il est demandé aux personnes bénéficiant déjà d'un logement de ne pas se présenter immédiatement au Centre d'enregistrement de manière à laisser la priorité aux personnes sans logement. Cela n'a pas d'impact sur la situation personnelle.

Ville de Gembloux – Point de Contact Local de la Ville de Gembloux :

Benoît MALISOUX
Cabinet du Bourgmestre
Coordinateur Planification d'Urgence
Contact : 081/625.551 - benoit.malisoux@gembloux.be

Ville de Gembloux – Service des étrangers

Hôtel de Ville – Parc d'Epinal - 5030 Gembloux
Madame Laurence SOREE
Du lundi au jeudi, de 8h30 à 12h. Egalement le mercredi de 13h45 à 16h.
Contact : 081/626.389 - laurence.soree@gembloux.be

C.P.A.S. de Gembloux

Rue Chapelle Marion, 1 - 5030 Gembloux
Service social
Contact : 081/627.200 - service.social@cpas-gembloux.be

Agence Immobilière Sociale (Logement)

Rue d'Eghezée, 14 - 5060 Auvélais
Contact : 071/74.33.74 – 0496/55.44.54 - asbl.ais.glgf@gmail.com

Agence Locale pour l'Emploi (Emploi)

Rue Albert, 1 - 5030 Gembloux
Le lundi de 8h à 12h et de 13h à 16h
Du mardi au jeudi de 8h à 12h
Contact : 081/60.12.84 - alegembloux@proximus.be

CEDEG (Emploi)

Rue Albert, 1 - 5030 Gembloux
Du lundi au vendredi de 9h à 12h et de 13h30 à 16h30
Contact : 081/61.33.74

Groupe Alpha Gembloux (Apprendre le français)

Chaussée de Charleroi, 65 / 1 - 5030 Gembloux
Contact : 0496/25.71.95 (en français) - 0470/94.28.96 (en russe) alphagembloux@gmail.com
www.alpha-gembloux.be

La Cité des Couteliers (Logement)

Rue Albert, 18 - 5030 Gembloux
Du lundi au jeudi de 8h00 à 12h00 et de 13h00 à 16h30
Le vendredi de 8h00 à 12h00
Contact : 081/61.27.45

Le Fouillis Saint-François (Aide vestimentaire)

Rue Adolphe Damseaux, 1 - 5030 Gembloux
Du lundi au vendredi de 9h à 12h.
Contact : 081/60.03.24 - rolande@voo.be

Maison Croix Rouge Gembloux (Aides alimentaire et vestimentaire)

Rue de la Vôte, 1 B - 5030 Gembloux
Du lundi au vendredi de 9h à 18h00
Contact : 081/61.49.64 - mcr.gembloux@croix-rouge.be

Maison de l'Emploi (Emploi)

Avenue de la Faculté d'Agronomie, 69 - 5030 Gembloux
Le lundi de 8h30 à 12h et de 13h30 à 16h
Du mardi au vendredi de 8h30 à 12h.
Contact : 081/62.05.10 - maisondelemploi.gembloux@forem.be

Office National de l'Enfance (Enfance)

Rue Gustave Docq, 30 - 5030 Gembloux
Madame Amandine GAROT
Consultation sur rendez-vous

Contact : 0499/57.25.80
PSYNAM (Aide psychologique)

Contact : 0492/14.94.53 - info@psynam.be

Service de Santé Mentale (Aide psychologique)

Chaussée de Tirlemont, 14 A - 5030 Gembloux
Contact : 081/77.67.93 - ssm.gembloux@province.namur.be

Service Entraide Migrants (Aide sociale et accompagnement)

Rue du Huit Mai, 15 - 5030 Gembloux
Madame Valérie BAUVIR – Assistante sociale
Contact : 0495/38.99.73 - accompagnement@semigrants.be

Différents partenaires locaux peuvent aider les réfugiés.

Pour bénéficier d'un revenu ou d'une aide supplémentaire

• Le CPAS: Service social général

- * frais médicaux, pharmaceutiques et psychologiques,
- * frais scolaires et numériques,
- * laits et langes,
- * garantie locative,
- * frais de transport,
- * aide administrative,
- *...



Pour gérer son argent

• Le CPAS :

*Service social général

Gestion et guidance budgétaire

* Service de médiation de dettes (SPW/101)

Médiation amiable/ judiciaire, gestion et guidance budgétaire

• MEDENAM: Centre de référence de médiation de dettes



Pour se loger

• Le Service logement du CPAS

• Le Service logement de la Ville

• L'Agence Immobilière Sociale

Gembloux-Fosses (AIS)

• La Cité des couteliers SCRL (logement social)



Pour les factures d'électricité, de chauffage, d'eau...

- Le CPAS: Guidance énergétique et demande d'intervention des Fonds IDEG, SWDE et MAZOUT



Pour un soutien psychologique

- Service de Santé Mentale (SSM)
- Psynam
- Consultations en partenariat avec le CPAS



Pour manger

• Resto du Cœur de Gembloux:

Repas (1,50€) deux fois par semaine et colis en été

• Le Fouillis: colis le mercredi matin et café le mercredi et vendredi matin

• La Maison Croix-Rouge Gembloux: bar à soupe en hiver (0,20€ le bol)

• Le CPAS: service social général

• L'ASBL Terre d'Avenir: potage le mercredi midi



Pour se vêtir

• La manne du cœur

• Le Fouillis

• La Vestiboutique de la Croix-Rouge

• Magasin OXFAM



Pour trouver un travail ou se former

• La Maison de l'emploi Le FOREM

• Le CPAS Service Insertion:

* Recherche et remise à l'emploi via l'article 60§7 ou article 61, et d'autres mesures d'impulsions FOREM,

* cours de permis de conduire théorique,

* Formations qualifiantes en partenariat avec l'ALE,

*...

• L'Agence Locale pour l'emploi (ALE)

• La CEDEG

* formation travaux de bureau et vente,

* orientation,

* ...

• La Régie des couteliers:

métiers du bâtiment et l'entretien des espaces verts.

• L'ASBL Groupe Alpha:

* cours d'alphabétisation,

* remise à niveau en français et langue étrangère.



Pour participer à des activités culturelles

• A l'Atrium 57

• Article 27

* Les tickets art 27 (1,25€) au CPAS ou dans différentes associations : Resto du Cœur, ASBL SEM, ...

* Les cartes 3 CCC (1,00€) pour les Centres Culturels d'Eghezée, de Perwez et de Gembloux (au CPAS de votre commune)



Pour rencontrer, échanger, se structurer, se bouger

• Le CPAS service insertion sociale (N° d'agrément 63205F66)

• Oh Qué Tal Kawa à l'atrium 57:

vous attend les mardis matins au Centre culturel "Artium 57"

• L'Age d'Or: Le Conseil consultatif communal des aînés

• Terre d'avenir ASBL

• La Caravane: Lors de son passage près de chez vous



Pour une aide à domicile

• Le CPAS: pour les repas, les aides ménagères et le service transport social

• La Maison Croix-Rouge: pour les visites à domicile (HESTIA) et le service de prêt de matériel sanitaire (SPMS)

• CORSADE (N° d'agrément 28): coordination pour le maintien à domicile sur Gembloux



Pour nos enfants

• L'ONE et les services de garde d'enfants agréés

• Le service petite enfance de la Ville de Gembloux: orientation, activités diverses

• AIDUCTION ASBL: soutien à la parentalité

• IMAGIN'AMO: soutien aux jeunes (jusque 22 ans) et à leur famille

• Le Kidstock: stock de première nécessité (langes, lait, tétines, matériel puériculture, etc.) pour les 0-3 ans. (Croix-Rouge)



L'AIDE SOCIALE

POUR LES BÉNÉFICIAIRES DU STATUT DE PROTECTION TEMPORAIRE



L'AIDE SOCIALE POUR LES BÉNÉFICIAIRES DU STATUT DE PROTECTION TEMPORAIRE

Comment contacter un CPAS en Belgique?

Combien de temps dure la procédure ?

Quels types d'aide ?

Vous êtes Ukrainien et vous viviez en Belgique
avant le conflit?

Informations supplémentaires

En Belgique, il existe des centres publics d'action sociale, en abrégé CPAS. Ces centres aident gratuitement les personnes qui rencontrent des difficultés pour se nourrir, se loger, payer leurs factures, se chauffer, ... Ils veillent au bien-être de chaque citoyen. Une fois que vous avez reçu votre statut de protection temporaire, vous pouvez contacter un CPAS. Le CPAS est là pour vous aider, même si vous ne parlez pas le français, le néerlandais ou l'allemand.

Le CPAS n'a pas d'équivalent en Ukraine.
Voici comment ils sont appelés en Belgique :

- En français : CPAS
- En néerlandais : OCMW
- En allemand : ÖSHZ



1 Comment faire ? Contactez un CPAS en Belgique

Toute personne résidant légalement en Belgique peut demander l'aide du CPAS. C'est votre cas si vous avez obtenu le statut de protection temporaire. Il y a un CPAS dans chaque commune belge, il y en a donc forcément un proche de chez vous. Le CPAS compétent est celui de la commune où le bénéficiaire de la protection temporaire est inscrit au registre des étrangers. Si vous ne vous êtes pas rendu dans le bon CPAS, celui-ci transmettra votre demande à un autre CPAS. Vous serez informé, et on vous indiquera où aller. Cela ne signifie pas que le CPAS ne veut pas vous aider. [Voici la liste de tous les CPAS de Belgique](#).

2 Combien de temps dure la procédure ?

Le CPAS a 30 jours pour prendre une décision à partir de votre demande. Il doit vous donner une preuve que vous avez introduit votre demande. Ensuite, un assistant social, une personne spécifiquement formée pour aider les personnes en difficulté, fera une enquête sociale. Il vérifiera votre situation de séjour, vos revenus, la composition de votre ménage, ... Ces questions sont normales et visent à vous aider le mieux possible. Vous pouvez également poser des questions à l'assistant social du CPAS. Vous pouvez lui parler de vos problèmes.

Sur base de l'enquête sociale, le CPAS décidera au plus tard dans les 30 jours de la demande si vous pouvez bénéficier d'une aide, et de quels types d'aide en fonction de votre situation. L'information vous sera envoyée par courrier, à votre domicile ou là où vous êtes hébergés.

3 Quels types d'aide ?

Aide médicale

Dans l'attente de l'obtention du statut de protection temporaire, vous pouvez avoir l'aide médicale urgente du CPAS. Vous ne devez pas avancer l'argent pour vos soins de santé urgents.

Une fois que vous aurez ce statut, vous pouvez être affilié à une mutuelle de votre choix. En Belgique, le principal rôle d'une mutuelle est d'assurer un remboursement partiel des frais médicaux et de santé. Le CPAS vous abonnera à une mutuelle. Les frais, qu'on appelle « cotisations », peuvent être pris en charge par le CPAS.

Aide au logement

Dans un premier temps, vous serez peut-être hébergé par votre famille, vos amis ou vos connaissances dans notre pays. Si ce n'est pas le cas, Fedasil, une instance belge qui est responsable de l'accueil des demandeurs d'asile, vous orientera dans un logement proposé par les communes du pays.

Le CPAS pourra vous aider pour l'achat de meubles (lit, table, frigo, etc.) grâce à ce qu'on appelle la prime d'installation. Il s'agit d'une aide financière pour votre logement personnel définitif, pas pour un logement temporaire chez des amis par exemple.

Aide financière

Vous pouvez bénéficier d'une aide financière. Il s'agit d'une somme d'argent, qui peut aller de 729,20€ à 1.478,22€ par mois (montants au 01/03/2022). Le montant dépendra de votre situation : personne seule, famille avec enfants,... Ces montants peuvent sembler élevés, mais le coût de la vie est plus cher en Belgique qu'en Ukraine.

Aide psychosociale

Vous avez connu des situations difficiles et traumatisantes. Le CPAS peut prendre en charge le coût d'un professionnel qui traite les traumatismes, les problèmes d'anxiété ou les troubles psychiatriques.

Autres types d'aide

- Besoins de première nécessité (achat de vêtements, de lunettes...)
- Aide alimentaire
- Aide pour les familles en difficulté
- Aide en matière d'énergie (facture d'électricité, gaz ou mazout)

4 Vous êtes Ukrainien et vous viviez en Belgique avant le conflit?

Vous êtes aujourd'hui dans l'impossibilité de retourner en Ukraine. Votre titre de séjour ou votre visa peut être prolongé, tant que vous n'avez pas la possibilité de rentrer en Ukraine en raison du conflit. Rendez-vous auprès de l'administration communale du lieu de résidence.

5 Informations supplémentaires

Les autorités et services publics collaborent pour regrouper les informations sur un site unique : www.info-ukraine.be. Le contenu est disponible en français, néerlandais, allemand, anglais, ukrainien et russe. Vous y trouverez des informations sur vos droits, les démarches à effectuer, l'organisation de l'accueil, etc. Vous pouvez également appeler le 02/488 88 88, tous les jours de 9 à 17 heures.



Соціальна допомога особам

які отримали статус тимчасового захисту



Соціальна допомога особам які отримали статус тимчасового захисту

Зверніться до центру CPAS, що діє на території Бельгії

Скільки триває процедура ?

Які є види допомоги ?

Ви – українець і до конфлікту ви проживали на території Бельгії

Додаткові відомості

В Бельгії діють громадські центри соціальної підтримки, скорочено CPAS. Ці центри надають безкоштовну допомогу людям, яким важко знайти харчі, житло, оплачувати рахунки, зігріватися тощо. Вони забезпечують добробут кожного громадянина. Отримавши статус тимчасового захисту, ви зможете звернутися до центру CPAS. Центр CPAS готовий допомогти вам, навіть якщо ви не володієте французькою, нідерландською чи німецькою мовами. Аналогу центра CPAS в Україні не має. У Бельгії їх називають так :

- Французькою : CPAS
- Нідерландською : OCMW
- Німецькою : ÖSHZ



1 Що робити ? Зверніться до центру CPAS, що діє на території Бельгії

Будь-яка особа, яка легально проживає на території Бельгії, може звернутися по допомогу до центру CPAS. Якщо ви отримали статус тимчасового захисту, то ви теж підпадаєте під цю категорію. У кожному бельгійському муніципалітеті є свій центр CPAS, тож знайти такий центр ви зможете поблизу.

Компетентним CPAS є муніципалітет, де особа, яка отримує тимчасовий захист, зареєстрована в реєстрі і ноземців. Якщо ви звернулися до неналежного центру CPAS, він перешле ваш запит до ішого центру CPAS. Вам про це повідомлять, а також скажуть, куди саме звертатися. Це не означає, що такий центр CPAS не бажає вам допомогти. [Сть перелік усіх центрів CPAS Бельгії](#)

2 Скільки триває процедура ?

Центр CPAS має 30 днів на те, аби прийняти за вашою заявою рішення. Він повинен надати вам доказ того, що ви подали свою заяву. Далі соціальний працівник, особа зі спеціальною підготовкою з питань надання допомоги людям, які опинилися в скрутному становищі, проведе соціальне розслідування. Він перевірить ваше життєве становище, ваші доходи, склад вашого домогосподарства тощо. Ці питання є типовими й передбачені для того, аби забезпечити вам якнайкращу допомогу. Також ви можете ставити соціальному працівнику центру CPAS і власні запитання. Ви можете обговорити з ним свої проблеми. За результатами соціального розслідування центр CPAS не пізніше ніж через 30 днів з моменту подання заяви винесе рішення про те, чи можете ви отримати допомогу, та які це мають бути види допомоги з огляду на ваше становище. Відповідна інформація буде надіслана вам кур'єром, за адресою вашого проживання або місця, в якому ви перебуваєте.

3 Які є види допомоги ?

Медична допомога

Очікуючи отримання статусу тимчасового захисту, ви можете отримувати від центру CPAS невідкладну медичну допомогу. Послуги невідкладної медичної допомоги оплачувати вам не потрібно. Отримавши цей статус, ви можете стати учасником фонду взаємного страхування на ваш вибір. У Бельгії головною функцією фонду взаємного страхування є забезпечення часткового відшкодування витрат на медичну допомогу та витрат на оздоровлення. Центр CPAS оформить вам підписку на участь у фонді взаємного страхування. Витрати, які називаються « внесками », можуть покриватися центром CPAS.

Допомога з забезпеченням житла

На початках в нашій країні вас можуть прийняти рідні, друзі чи знайомі. Якщо у вас таких немає, Fedasil, Федеральне агентство Бельгії, що відповідає за прийом шукачів притулку, спрямує вас до житла, запропонованого муніципалітетами країни. Центр CPAS може допомогти вам з придбанням меблів (ліжка, столу, холодильника тощо) скориставшись коштами, що називається підйомними на облаштування. Це фінансова допомога для вашого постійного особистого проживання, а не для тимчасового проживання, наприклад, у друзів.

Фінансова допомога

Ви можете мати право на отримання фінансової допомоги. Вона представляє собою певну грошову суму, яка може становити від 729,20 євро до 1478,22 євро на місяць (суми станом на 01.03.2022р.). Розмір її залежатиме від вашого становища : самотня особа, родина з дітьми,... Такі суми можуть здатися великими, але вартість життя в Бельгії вища, ніж в Україні.

Психологічна допомога

Ви пережили важкі й травматичні ситуації. Центр CPAS може покрити витрати на послуги фахівця, який допомагає впоратися з наслідками пережитих трав, тривожними станами або психічними розладами.

Інші види допомоги

- Потреби першої необхідності (придбання одягу, окулярів тощо)
- Допомога на харчування
- Допомога родинам, які опинилися в скрутному становищі
- Допомога на користування енергоносіями (рахунки за спожиту електроенергію, газ або мазут)

4

Ви – українець і до конфлікту ви проживали на території Бельгії

Тепер ви не в змозі повернутися до України. Якщо ви не в змозі повернутися до України через конфлікт, дію вашої посвідки на проживання або вашої візи може бути продовжено. Зверніться до муніципальної адміністрації за місцем проживання.

5

Додаткові відомості

Органи влади та державні служби спільними зусиллями здійснюють збір та систематизацію інформації на єдиному вебсайті : www.info-ukraine.be. Його контент доступний французькою, нідерландською, німецькою, англійською, українською та російською мовами. На ньому ви знайдете інформацію про свої права, кроки, які потрібно зробити, організацію прийому тощо. Також щодня з 9:00 до 17:00 ви можете зателефонувати за номером: 02/488 88 88.



Livret de communication français-ukrainien

Лівре де комунікасьйон франсе - юкреньєн



Французько-український комунікаційний буклет

Frantsuz'ko-ukrayins'kyu komunikatsiynny buklet


Réalisé par Laura Hannagan (orthophoniste), Julien Amiot, Jean Philippe Chambert,
Corrections et traductions par Irina B. Pavlikovska et Lena Molin-Ilichova.
Idée originale de Weronika Firlejczyk.
Avec l'aide et le soutien de nombreux internautes que nous remercions
chaleureusement.













Vous pouvez distribuer, copier et modifier ce document (menu "Fichier" dans
Google Slide) en respectant la licence CC (BY-NC-SA) :
<https://creativecommons.org/licenses/by-nc-sa/3.0/fr/>

Une application web similaire à ce document existe, vous pouvez flasher le QR-code
ci-contre ou vous rendre sur <https://uk-fr.glideapp.io/>



FORMULES DE POLITESSE Ввічливі формули

Формюль де политесс
vichlyvi formuly 

<p>Comment ça va ? Коман са ва?</p>  <p>як справи ? yak spravy?</p>	<p>Je vais bien Жьо ве б'ян</p>  <p>зі мною все гаразд zi mnoyu vse garazd</p>	<p>Je ne vais pas bien Жьо ньо ве па б'ян</p>  <p>Мені недобре meni nedobre</p>
<p>Comment tu t'appelles? Коман тю тапєль</p>  <p>Як тебе звати? Yak tébé zvati?</p>	<p>S'il vous plaît Сіль ву пле</p>  <p>будь ласка bud' laska</p>	<p>Merci Мєрси</p>  <p>Дякую dyakuuy</p>
<p>Bonjour ! Бонжур</p>  <p>Здрастуйте ! Zdrastouyte!</p>	<p>Au revoir ! О ревуар</p>  <p>до побачення ! do pobachennya !</p>	<p>Bon appétit ! Бон апєті</p>  <p>Смачного ! Smatchnogo</p>
<p>Bonne journée ! Бонн журни</p>  <p>гарного дня ! Garnogo dnya !</p>	<p>Bonne soirée ! Бонн суари</p>  <p>Приємного вечора priyemnogo vetchora</p>	<p>Bonne nuit ! Бонн нюї</p>  <p>Надобраніч ! nadobranich !</p>

COMMUNICATION QUOTIDIENNE
Щоденне спілкування

Комунікасьон котід'єн
shchodenne spilkuvannya



Comprendre
Компрандр

зрозуміти
zrozumity

Je ne comprends pas
Жьо ньо компран па

я не розумію
ya ne rozumiyu

Je suis désolé
Жьо сюї дезоле

Мені шкода
Meni chkada

D'accord
Дакор

Згода/ згоден
Zgoda/ zgoden

Pas d'accord
Па дакор

не згоден
Ne zgoden

Je ne sais pas
Жьо но се па

я не знаю
ya ne znayu

Oui
Уї

Так
tak

Non
Но

ні
ni

Aide
Ед

допомога
Dopomoga

Matin
Матан

ранок
ranok

Midi
Міді

полудень
Polouden'

Après-midi
Апре-міді

Після обіда
Pislia obida

COMMUNICATION QUOTIDIENNE
Щоденне спілкування

Комунікасьон котід'єн
shchodenne spilkuvannya



Hier
Єр

вчора
Vtchora

Aujourd'hui
Ожурдюї

сьогодні
S'ogodni

Demain
Доман

завтра
zavtra

Plus grand
Плю гран

більший
bil'shyu

Plus petit
Плю пьоті

менший
menshyu

Homme
Ом

чоловік
chолоvik

Maman
мама

мама
mata

Papa
папа

тато
tato

Femme
Фам

жінка
zhinka

Bébé
Бебе

немовля
nemovlya

Garçon
Гарсон

хлопець
Khlopets'

Fille
Фій

дівчина
divtchyna

COMMUNICATION QUOTIDIENNE
Щоденне спілкування

Комунікасьон котід'єн
shchodenne spilkuvannya



Grands-parents
Гран-паран

бабуся і дідусь
babusya i didus'

Famille
Фамій

сім'я
sim'ya

Ami
ами

друг
druh

Animal
Анімаль

Тварина
tvaryna

Maison
Мезон

Будинок
Boudynok

Chambre
Шамбр

Кімната
Kimnata

Banque
Банк

банк
bank

Supermarché
Сюпермарше

Супермаркет
Supermarket

Boulangerie
Буланжері

Хлібопекарня
Khibopekarnya

Salle de bain
Саль дє бєн

ванна кімната
Vanna kimnata

Travail
Травай

робота
robota

École
Иколь

школа
Chkola

VERBES
Верб

дієслова
diyeylova



Ne pas (négation)
но па

не
Ne

Donner
дони

давати
Davaty

Prendre
грандр

брати
Braty

Mettre
метр

класти
klasty

Aller
але

іти
ity

Chercher
шерши

шукати
Choukaty

Pouvoir
пувуар

МОГТИ
Mohty

Penser
панси

думати
Doumaty

Manger
манжи

їсти
Yisty

Dormir
дормір

спати
Spaty

Vouloir
Вулуар




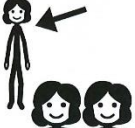




хотіти
khotity

Aimer
Еми


подобатись
podobatys'

PRONOMS
Проном

Займенник
Зауменник 

<p>Je жьо</p>  <p>Я Ya</p>	<p>Tu тю</p>  <p>ТИ Ty</p>	<p>Il іль</p>  <p>ВІН Vin</p>
<p>Elle ель</p>  <p>ВОНА Vona</p>	<p>Neutre нотр</p>  <p>ВОНО Vono</p>	<p>Nous ну</p>  <p>МИ My</p>
<p>Vous ву</p>  <p>ВИ Vy</p>	<p>Ils/elles іль / ель</p>  <p>ВОНИ Vony</p>	

ENVIES ET BESOINS
бажання та потреби

Анві е безуен
bazhannya ta potreby 

<p>Besoin d'un câlin Безуан дан калян</p>  <p>Потрібні обійми potribni obiymy</p>	<p>Cuisiner Кюізіні</p>  <p>Готувати hotuvaty</p>	<p>Télévision Телевізійон</p>  <p>телебачення telebachennya</p>
<p>Ecouter de la musique Икути до ля мюзік</p>  <p>Слухати музику slukhaty muzyku</p>	<p>Livre Лівр</p>  <p>Книга Knyha</p>	<p>Jouer aux jeux vidéo Жуи о жьо відео</p>  <p>Грати в відео-ігри Hráty ou video-ihry</p>
<p>Jouets Жует</p>  <p>Іграшки ihrashky</p>	<p>Bicyclette Бісіклет</p>  <p>велосипед velosyped</p>	<p>Dessiner Десіні</p>  <p>Малювати Malivaty</p>
<p>Machine à laver Машін а лави</p>  <p>пральна машина pral'na mashyna</p>	<p>Cartable Картабль</p>  <p>ранець ranets'</p>	

ENVIES ET BESOINS
бажання та потреби

Анві е безуен
bazhannya ta potreby



Aller aux toilettes
Але о туалет



Сходити в туалет
Skhodit' v tualet

Se brosser les dents
Со броси ле дан



чистити зуби
Tchystyty zouby

Besoin d'aide
Безуэн д'эд



Потрібна допомога
Potribna dopomoga

Avoir faim
Авуар фа



Бути голодним
Buty holodnym

Avoir soif
Авуар суаф



Відчувати спрагу
Vydchouvaty spragou

Être fatigué
Етр фатігі



Бути втомленим
Buty vtomlenym

Se doucher
Со души



Прийняти душ
Prynyaty doush

Téléphoner
Телефони



Телефонувати
Telefonuvaty

Transports
Транспор



Транспорт
Transport

Se balader
Со баляди



Гуляти
Houlyaty

Nature
Натюр



природа
pryroda

Internet
Інтернет



Інтернет
Internet

SANTÉ
здоров'я

Санте
zdorov'ya



Pharmacie
Фармасі



аптека
apteka

Avoir froid
Авуар фруа



мерзнути
merznouty

Avoir Chaud
Авуар шо



жарко
zharko

Besoin d'un médecin
Безуан дан медсан



Потрібен лікар
potriben likar

Mal au ventre
Маль о вантр



біль у животі
bil' u zhyvoti

Mal aux dents
Маль о дан



Зубний біль
zubnyy bil'

Hôpital
Опіталь



лікарні
likarni

Mal à la tête
Маль а ля тет



головний біль
holovnyy bil'

Mal à la gorge
Маль а ля горж



Біль у горлі
bil' u horli

Envie de vomir
Анві до вомір



Хочеться блювати
khochet'sya blyuvaty

Malade
Маляд



Хворий
Khvoryy

Fièvre
Ф'євр



Лихоманка
Lykhomanka

SANTÉ
здоров'я

Санте
zdorov'ya



Brosse

Брос



Пензлик

Penzlyk

Dentifrice / brosse à dents
Дантифіріс/Сьо бросе ле дан



Зубна паста / Зубна
щітка
Zubna pasta / Zoubna tschitka

Savon

Савон



Мило

Mylo

Papier toilette

Пап'є туалет



Туалетний папір

Tualetnyy papir

Serviettes hygiéniques

Серв'єт іжієнік



прокладка

prokladka

Médicaments

Медікаман

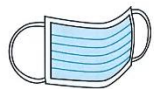


Ліки

liky

Masque

Маск



маска

maska

Gel hydroalcoolique

Жель гидроальколик



Антисептик

Antiseptique

Trousse de toilette

Трус до туалет



Туалетна сумка

Tualetna sumka

Serviette de bain

Серв'єт до бан



Рушник

Rushnyk

Couche de bébé

Куш до бебе



Туалетний папір

peyushka

LES ÉMOTIONS
емоції

Лез емосьон
emotsiyi



Gentil

Жанти




милий, добрий

miliy, dobry

Méchant

Мешан



Грубий, поганий

Grouby, pogany

Joyeux

Жуає



Радісний

Radisnyy

Tranquille

Транкіль



Спокійний

Spokiyuny

Gêné / Mal à l'aise

Жэне/ маль а лез



мені незручно

Meny nezrutchno

Triste

Трист



Сумний

Sumniy

Pessimiste

Пессимист



песиміст

pesymist

Optimiste

Оптимист



ОПТИМІСТИЧНИЙ

optimistichny

Surpris

Сюрпри



здивований

zdyvovanyy

Amusé

Амюзи



кумедний

kumedniy

Inquiet

Инкье



схвильований

skhviliovaniy

Découragé

Дэкуражэ



збентежений

zbentejeny

LES ÉMOTIONS
емоції

Лез емосьон
emotsiyi



Nostalgique
Ностальжик

Ностальгічний
Nostal'hichny

En colère
Ан колер

Сердитий
Serdytyy

Fatigué
Фатиге

втомлений
Vtomleny

Amoureux
Амуро

закоханий
zakokhany

Fou
Фу

Божевільний
Bozhevil'nyy

Effrayé
Эфрейе

Наляканий
Nalyakany

Perdu
Пердю

розгублений
rozgubleniy

Fier
Фьер

Гордий
Gordyy

ALIMENTATION
Їжа

Алімантас'он
yizha



Eau
о

Вода
Voda

Thé
Тэ

Чай
Chay

Lait
Ле

Молоко
Moloko

Café
Кафе

кава
kava

Chocolat
Шоколя

Шоколад
Shokoladnyy

Jus de fruits
Жю дэ фрюи

Сік
Sik

Soupe
Суп

Суп
Soupe

Purée
Пюре

пюре
puree

Bière
Бьер

пиво
ruvo

Soda
Сода

Сода
Soda


Alcool
Альколь

Алкоголь
Alkohol'


Grenadine
Гренадин

Гранатовий сироп
Grenadin

ALIMENTATION
Їжа

Алімантас'он
yizha 

Pain *Пэн*




Хліб
Khlib

Pomme de terre *Пом дэ терр*




Картопля
Kartoplya

Salade *Салад*




Салат
Salat

Fromage *Фромаж*




сир
Syr

Légumes *Легюм*



Овочі
Ovochi

Fruits *Фрюи*



Фрукти
Frukty

Yaourt *Яурт*



йогурт
yohurt

Apéritif *Аперитиф*




Аперитив
Aperytiv

Petit déjeuner *Пєти Дажєнэ*




Сніданок
Snidanok

Déjeuner *Дажєнэ*



Обід
Obid

Goûter *Гутэ*



Полуденок
Poloudionok

Dîner *Динэ*




Вечеря
Vetcherya

ALIMENTATION
Їжа

Алімантас'он
yizha 

Poisson *Пуассон*



риба
ryba

Viande *Вьянд*




М'ясо
M'yaso

Biscuit *Бискюи*




Печиво
Petchivo

Bonbon *Бонбон*




цукерки
tsukerky

Charcuterie *Шаркютрі*




ковбасні вироби
kovbasny vyrobi

Chaud *Шо*



гарячий
haryachyy

Oeufs *Оф*



яйця
Yáytsya

Riz *Рі*






рис
rys

Froid *Фруа*

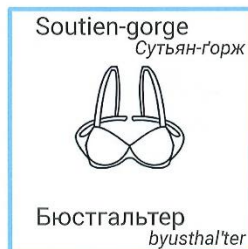
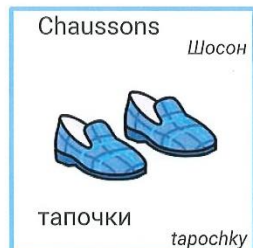
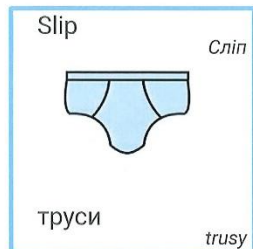



холодний
kholodnyy



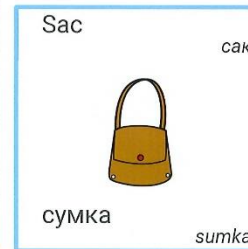
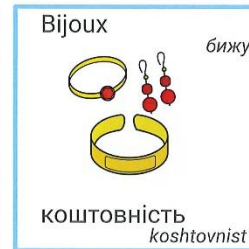
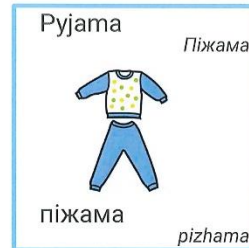
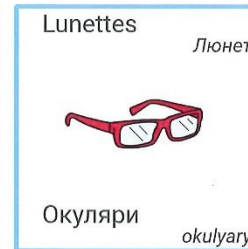
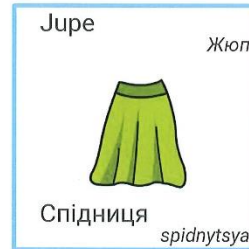
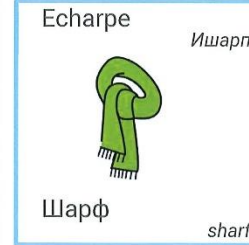
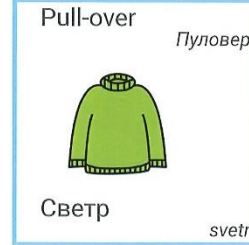
VÊTEMENTS ET ACCESSOIRES
Одяг та аксесуари

Ветъман е аксесуар
одяг та аксесуари



VÊTEMENTS ET ACCESSOIRES
Одяг та аксесуари

Ветъман е аксесуар
одяг та аксесуари





L'Atrium57, le Service Entraide Migrants et l'ensemble des partenaires de la cafétéria citoyenne « Oh Qué Tal Kawa » se mobilisent pour proposer, dès le 19 avril, deux **espaces de rencontre dédiés aux familles réfugiées ukrainiennes** installées à Gembloux



Le **mardi matin de 9h à 12h** dans l'espace lounge au 1^{er} étage de l'Atrium57. Un petit déjeuner sera offert dans la même optique que la cafétéria « Oh Qué Tal Kawa » organisée au même moment à l'Atrium Café.

Et le **mercredi après-midi de 13h30 à 16h30** dans l'Atrium Café. Une collation sera offerte et, en fonction de la programmation, la participation à une séance cinéma ou autre activité culturelle sera possible certaines semaines.

Il s'agira d'un espace entre ukrainiens avec accès WIFI, ils pourront y retrouver d'autres familles réfugiées et converser en toute intimité. Des travailleurs sociaux y passeront pour être disponibles si besoin. Valérie, l'assistante sociale du Service Entraide Migrants notamment y sera présente très régulièrement. Dans la mesure du possible, un interprète bénévole ukrainien-français sera présent pour faciliter les échanges.

Consciente de la difficulté de rejoindre Gembloux depuis les villages, la Croix-Rouge va mobiliser un chauffeur bénévole pour effectuer gratuitement des trajets pour rejoindre ces espaces de rencontre. La réservation d'un transport devra être effectuée par téléphone au plus tard la veille à 12h via le numéro 081/61.49.64.

Центр культури Атріум, центр допомоги біженцям і всі партнери громадянського кафе «О ке тал кава» пропонують 2 зустрічі для родин біженців з України, які мешкають в Жемблу:

- **Вівторок зранку з 9 до 12 години** на 1шому поверсі центру Атріум, в lounge . Безкоштовний сніданок для всіх.
- **В середу після обіду з 13:30 до 16:30** в Кафе центру Атріум. Перекус безкоштовний. Залежно від програми центру культури, можливо буде відвідати кінотеатр або театр.

Місто Жамблу надає можливість українцям зустрітися і провести час разом, покористуватися інтернетом безкоштовним. Соціальні робітники приєднуються до вас якщо потрібно. Наприклад, Валерія з Центру допомоги біженцям буде приходити часто. Також приєднуються укр-бельгійські перекладачі щоб допомогти перекладати.

Ми розуміємо що не завжди легко доїхати до Жемблу з різних містечок. Для цього, Червоний Хрест Жемблу знайде водіїв щоб привезти вас з містечок на зустрічі в Жемблу і назад додому. Щоб зарезервувати транспорт машиною потрібно зарезервувати день до зустрічі до 12 години на телефон на номер 081/614964.

Адрес Центру Атріум : rue du moulin 55, Gembloux